




LA *tua* CER[®]

LA FONDAZIONE SU MISURA PER *te* E PER IL *tuo* TERRITORIO !



● DEFINIZIONE DI “CER”




UN GRUPPO DI PERSONE UNITE
PER **CONDIVIDERE TRA LORO**
L'ENERGIA PRODOTTA SUL
POSTO, SFRUTTANDO IN MODO
EFFICIENTE LA RETE ELETTRICA.

● ENERGIA “A KM ZERO”

L'ENERGIA CONDIVISA ALL'INTERNO DELLA CER PERMETTE DI **RIDURRE LO SPRECO NELLA DISTRIBUZIONE.**

TALE MODELLO GARANTISCE **UNA RETE ELETTRICA PIÙ EFFICIENTE E UN AIUTO REALE PER L'AMBIENTE.**

LO STATO ITALIANO INCENTIVA LE CER CON **CONTRIBUTI ECONOMICI.**



● CHI PUÒ PARTECIPARE

COME SOCI

ENTI PUBBLICI



ENTI RELIGIOSI



CITTADINI



ASSOCIAZIONI



PMI



COME SOSTENITORI

GESTORI
ENERGIA



GRANDI
IMPRESE



● CHE RUOLO SI PUÒ AVERE



PRODUTTORE



SI ISCRIVE CON IL PROPRIO IMPIANTO,
AUTOCONSUMA PER IL FABBISOGNO E
IMMETTE L'ENERGIA IN ECCESSO,
CONDIVIDENDOLA CON GLI ALTRI.



CONSUMATORE



SI ISCRIVE CON LA PROPRIA UTENZA E
QUANDO GLI IMPIANTI SONO ACCESI
CONSUMA ENERGIA "A KM ZERO",
SENZA DOVER CAMBIARE FORNITORE.

● QUALI IMPIANTI ISCRIVERE



IMPIANTI



ALIMENTATI DA **FONTI RINNOVABILI**

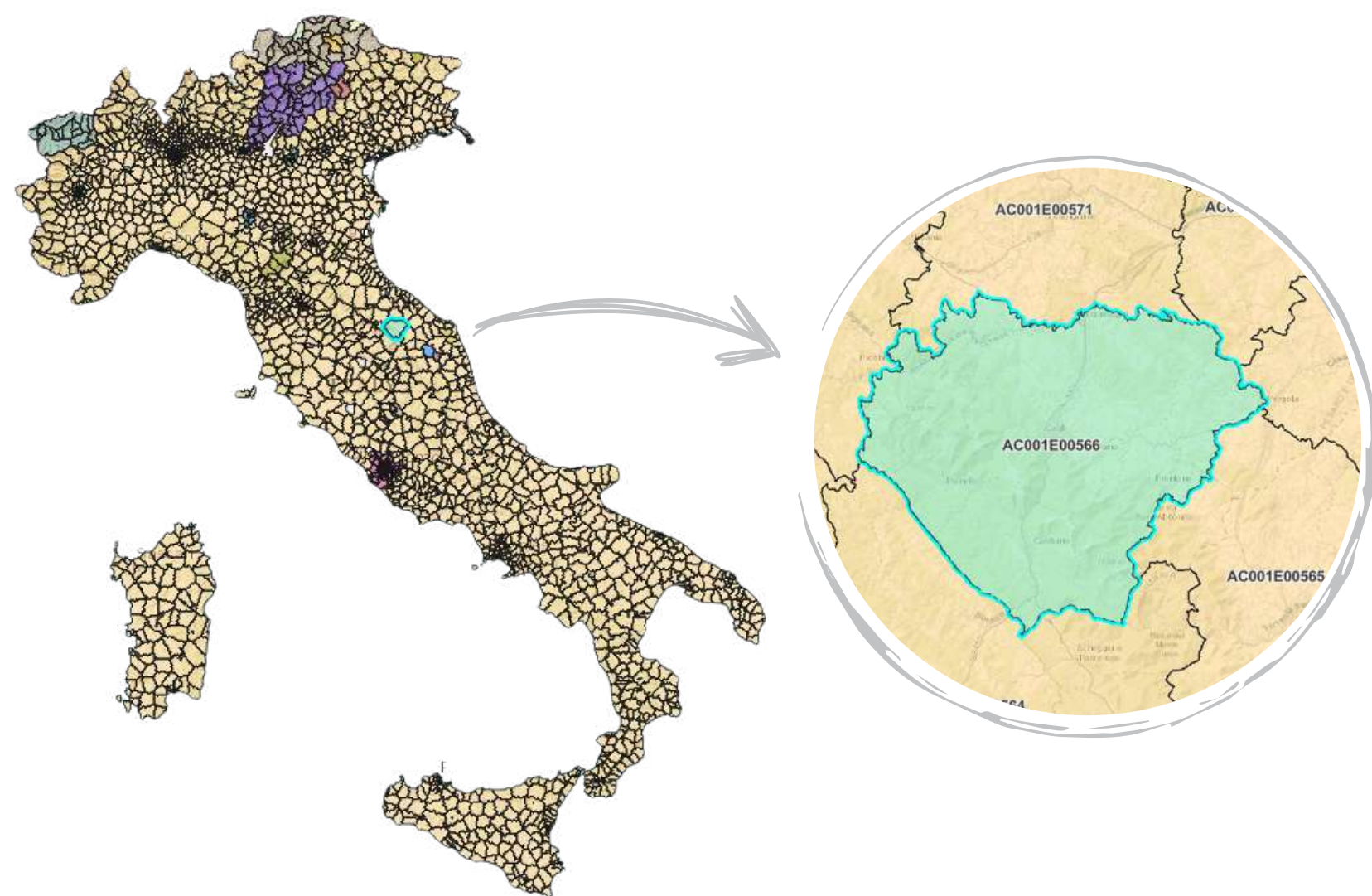
TAGLIA **MASSIMA 1 MW**

CONNESSI ALLA RETE **DOPO IL 08/12/2023**

FINANZIATI CON **AIUTI DI STATO IN MISURA
MASSIMA DEL 40%**

CHE **NON USUFRUISCONO DI ALTRI INCENTIVI**
(ES: SSP, FER-X, ECC.)

● PERIMETRO CONDIVISIONE



PRODUTTORI E CONSUMATORI
POSSONO CONDIVIDERE ENERGIA
TRA LORO SOLO ALL'INTERNO
DELLA STESSA **CABINA PRIMARIA**,
UN AREALE CHE DEFINISCE I **LIMITI
TERRITORIALI** DI CONDIVISIONE DI
ENERGIA TRA DUE O PIÙ UTENTI.



● IL VANTAGGIO ECONOMICO

EROGATO DIRETTAMENTE DAL GSE (GESTORE SERVIZI ENERGETICI)

PRODUTTORI

FINO A CIRCA

**5 centesimi/kWh
di ricavo extra**

PER OGNI KWH IMMESSO E CONSUMATO A
DISTANZA NELLO STESSO MOMENTO.

CONSUMATORI

FINO A CIRCA


**7 centesimi/kWh
rimborsati**

PER OGNI KWH CONSUMATO QUANDO GLI
IMPIANTI IMMETTONO ENERGIA A DISTANZA

“IL VANTAGGIO DEI PRODUTTORI”

FINO A CIRCA

5 centesimi/kWh
di ricavo extra



**IN PRIMIS, VANTAGGIO
A COSTO ZERO**



**POTENZIALE 30-40%
MEDIO DI RICAVI IN PIÙ**




**FINO A 2 ANNI DI
PAY-BACK* RIDOTTO**

* PAY-BACK = TEMPO NECESSARIO PER IL RIENTRO DELL'INVESTIMENTO

LA *tua* CER[®]

“IL VANTAGGIO DEI CONSUMATORI”



BOLLETTA LUCE OGGI

€ 1.000 SPESA


€ 0 RIMBORSO



BOLLETTA LUCE OGGI
ISCRITTO ALLA CER

€ 1.000 SPESA

€ 100/150 RIMBORSO



BOLLETTA LUCE **DOMANI**
ISCRITTO ALLA CER

€ 3.000 SPESA

€ 300/450 RIMBORSO

● FUNZIONE SOCIALE

TRAMITE LO SVILUPPO TERRITORIALE DELLA CER



ESISTE UN VINCOLO PER LEGGE.

UNA PARTE DELLE RISORSE
DEVONO ESSERE UTILIZZATE PER
FINALITÀ SOCIALI.

LE CER, QUINDI, **NON POSSONO**
RIPARTIRE TUTTI BENEFICI **SOLO**
TRA IMPRESE.

• COME PARTECIPARE AD UNA CER



PER FAR PARTE DI UNA CER E USUFRUIRE DEI BENEFICI PREVISTI È NECESSARIO **ISCRIVERSI GRATUITAMENTE AD UNA CER ESISTENTE.**

FORMALMENTE LE CER SONO DEGLI **ENTI AUTONOMI** (ASSOCIAZIONI, FONDAZIONI, COOPERATIVE, ECC.) A CUI CHIUNQUE PUÒ **ISCRIVERSI SEMPLICEMENTE TRAMITE UN MODULO DI ADESIONE.**

• QUANDO ARRIVERANNO I BENEFICI?



LA SOLA ISCRIZIONE **NON BASTA PER OTTENERE I VANTAGGI.**

È NECESSARIO CHE NELLA STESSA ZONA SIANO **PRESENTI SIA IMPIANTI CHE CONSUMATORI.**

PER SODDISFARE TUTTI, INOLTRE, SERVE **ABBASTANZA ENERGIA DA COPRIRE IL FABBIOGNO DI TUTTI GLI ISCRITTI.**



LA *tua* CER[®]

UNA SOLUZIONE SEMPLICE E VANTAGGIOSA



• COS'È LA TUA CER

UNA **PLURALITÀ DI CER** RIUNITE
SOTTO UN'UNICA FONDAZIONE.

OGNI CER GODE DI AUTONOMIA DI
IMMAGINE, TRAMITE NOME, LOGO
E PAGINA WEB DEDICATA.

CHIUNQUE PUÒ **ISCRIVERSI DA**
TUTTA ITALIA.


LA FONDAZIONE **GESTISCE TUTTO.**



● TIPOLOGIE DI ADESIONE

PROMOTORI

(Comuni, associazioni, diocesi, filiere, ecc.)



ADERENDO ALLA FONDAZIONE,
CREANO UNA PROPRIA CER
SUL TERRITORIO
(ANCHE CER GIÀ ESISTENTI)

PARTECIPANTI

(cittadini, imprese, ecc.)



SI ISCRIVONO A LA TUA CER
TRAMITE LE INIZIATIVE SUL
TERRITORIO DEI PROMOTORI

● MODELLO ORGANIZZATIVO



DENTRO UN'INIZIATIVA SONO RIUNITI I **PARTECIPANTI** CHE HANNO **SCELTO DI ISCRIVERSI A QUELL'INIZIATIVA.**

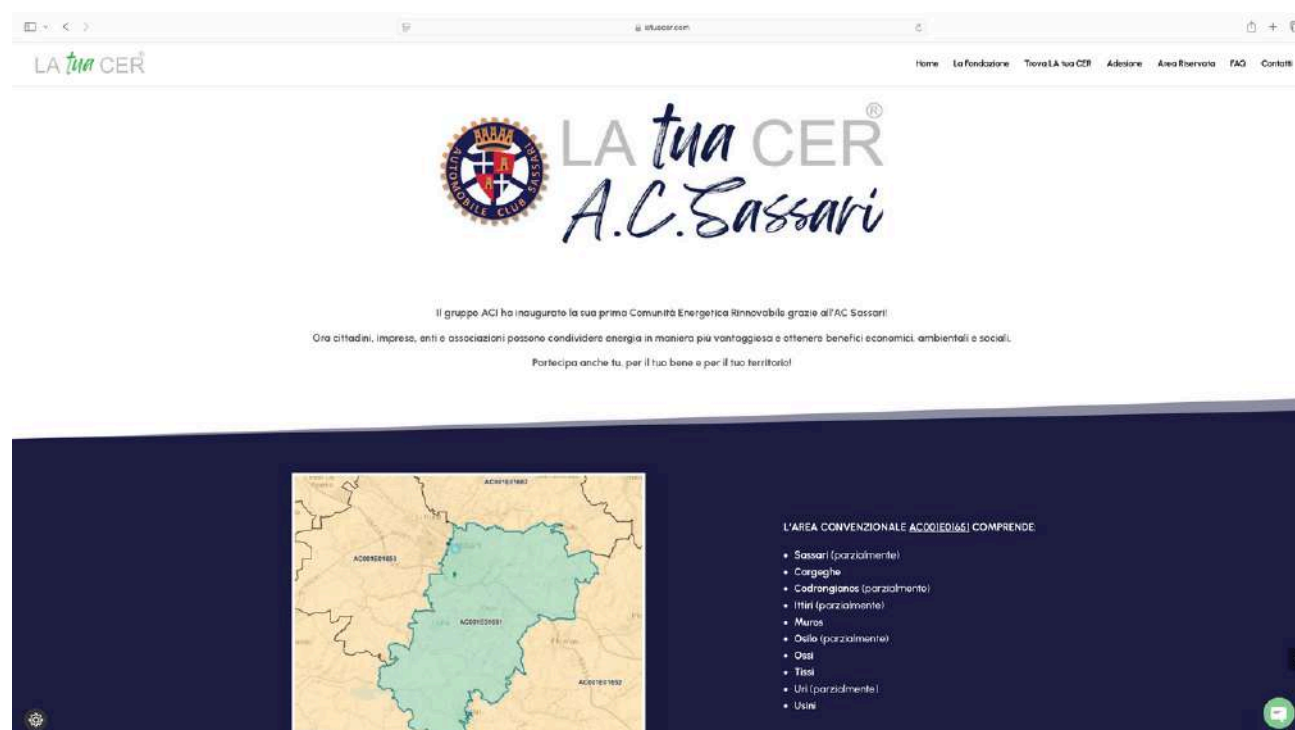
I PARTECIPANTI E IL LORO PROMOTORE POSSONO PROPORRE **UN REGOLAMENTO AUTONOMO**, E PROMUOVERE **POLITICHE E OPERE SUL SOCIALE.**

LA *tua* CER®

UNA FONDAZIONE CHE DA VOCE AL TERRITORIO

OGNI INIZIATIVA GODE DI:

- AUTONOMIA DI **IMMAGINE**
- PROPRIA **PAGINA WEB DEDICATA**
- INTERFACCIA VERSO LA **COLLETTIVITÀ**
- POSSIBILITÀ DI UN **REGOLAMENTO LOCALE**
- INDIRIZZO IN MATERIA **SOCIALE**





LA *tua* CER[®]

OTTIMIZZAZIONE COSTI E GESTIONE

**SPESE
GESTIONE**

€0



**SOSTENUTE TRAMITE
INCENTIVI GSE**

**ADESIONE
PRODUTTORI E CONSUMATORI**

€0


**ADESIONE
PROMOTORI CER**

**€ 800 PROMOTORI P.A.
€ 1.300 PROMOTORI PRIVATI**

LIBERTÀ DI USCIRE IN QUALUNQUE MOMENTO SENZA PENALI

LA *tua* CER[®]

PREMIALITÀ E PECULIARITÀ



TEMPISMO

CHI È ISCRITTO DA PIÙ TEMPO HA **PRECEDENZA**
PER ACCEDERE AI CONTRIBUTI ECONOMICI.



FONDO SOCIALE IMPRESE

OGNI IMPRESA PUÒ PROPORRE **COME UTILIZZARE**
LA PROPRIA QUOTA SOCIALE.


LA *tua* CER[®]

MECCANISMO DI TUTELA INNOVATIVO

produttori




€ ENERGIA



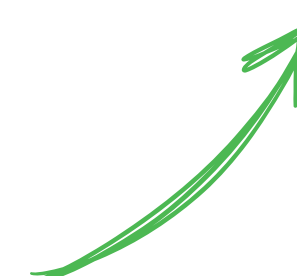
INCENTIVI

**TUTELATI QUANDO IL PREZZO
DELL'ENERGIA SCENDE**

consumatori



€ ENERGIA



INCENTIVI

**TUTELATI QUANDO IL PREZZO
DELL'ENERGIA SALE**

LA *tua* CER[®]

PIENA LIBERTÀ DI SCELTA SUL MERCATO

NESSUN VINCOLO SU



FORNITURE DI ENERGIA



IMPIANTI DI PRODUZIONE

**NESSUNA CER DOVREBBE OBBLIGARE
A SCEGLIERE SPECIFICI PRODOTTI O SERVIZI**

● COME ISCRIVERSI

latuacer.com → “Adesione”



← LA tua CER®
Join4green

LA tua CER®
in collaborazione con >> Join4green

Accedi alla tua area privata

Email
segreteria@latuacer.com

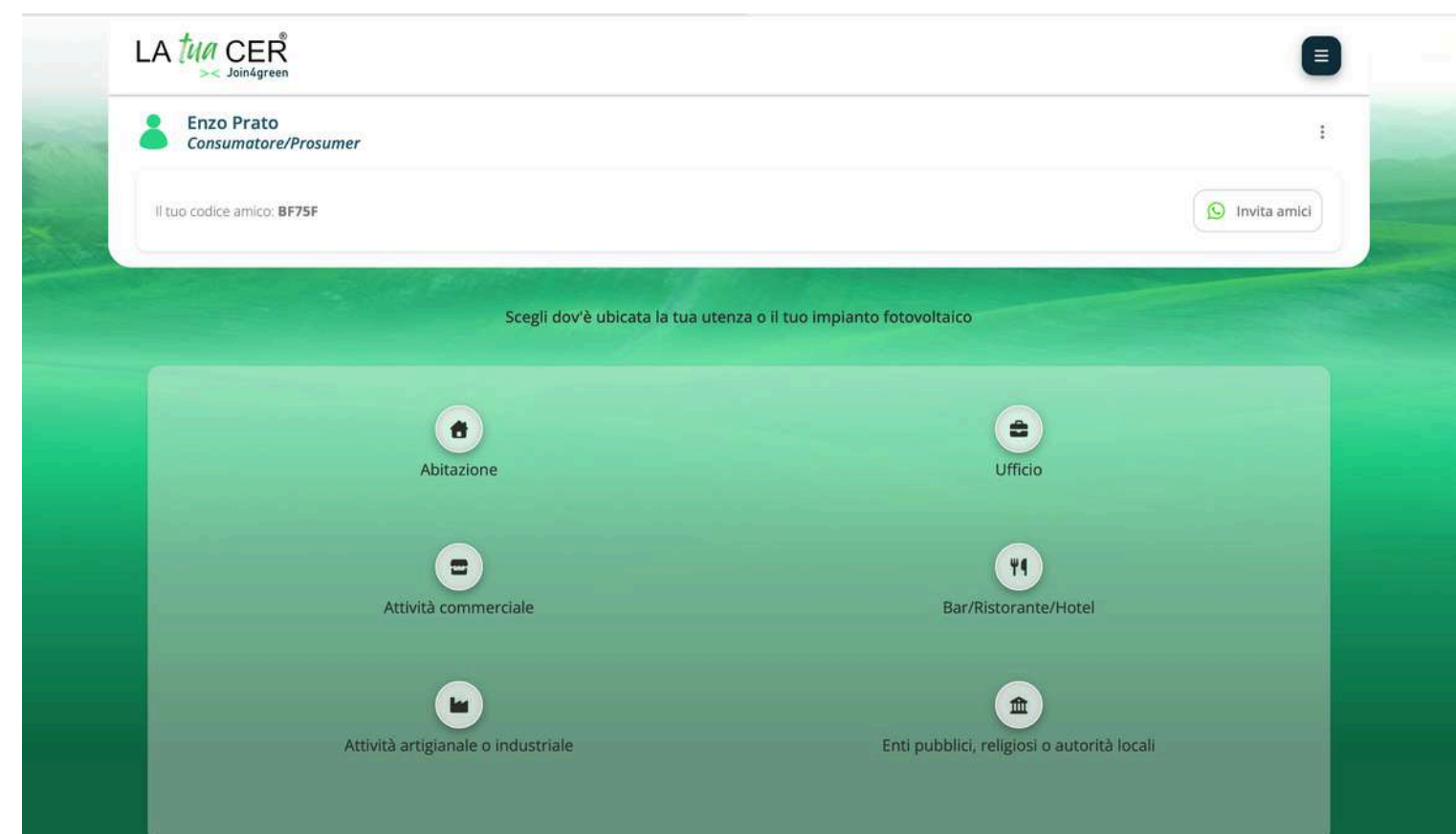
Password
.....

Password dimenticata?

Ricordami ☐

Nuovo utente? [Registrati](#)

oppure



LA tua CER®
Join4green

Enzo Prato
Consumatore/Prosumer

Il tuo codice amico: BF75F

[Invita amici](#)

Scegli dov'è ubicata la tua utenza o il tuo impianto fotovoltaico

Abitazione	Ufficio
Attività commerciale	Bar/Ristorante/Hotel
Attività artigianale o industriale	Enti pubblici, religiosi o autorità locali

● PRODUTTORI

- DATI TITOLARE DELL'IMPIANTO
- DATI IMPIANTO (CODICI, DATE, ECC.)
- ALLEGATI TECNICI
- DATI ECONOMICI / FINANZIAMENTI

● CONSUMATORI

- DATI INTESTATRIO UTENZA
- CODICE DEL POD (CONTATORE)
- UBICAZIONE E DATI CATASTALI
- BOLLETTA 12 MESI

LA *tua* CER[®]

PER IL *tuo* BENE, PER LA *tua* COMUNITÀ!



+39 327 835 6633



info@latuacer.com



latuacer.com